













Numer obwodu	14		15	16	17
Opis	TP3/G6		TP3/G7	TP3/G8	TP3/G9
Moc [kW]/Prąd [A]	3 kW		3 kW	3 kW	3 kW
Przewód	YdYzo 3x2,5mm²		YdYzo 3x2,5mm²	YdYzo 3x2,5mm²	YdYzo 3x2,5mm²
Nazwa obwodu	Gn. Punkty elektryczne		Gn. Punkty elektryczne	Gn. Punkty elektryczne	Gn. Punkty elektryczne

UWAGI:

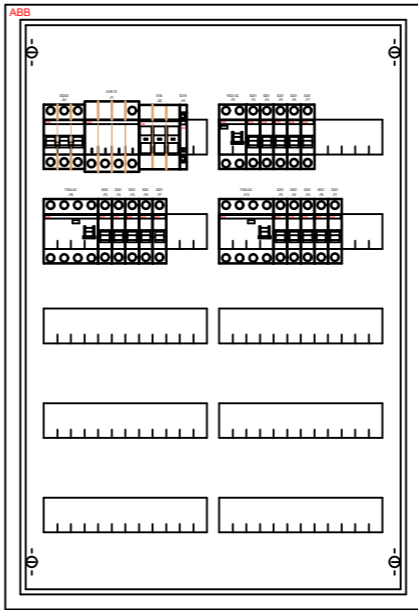
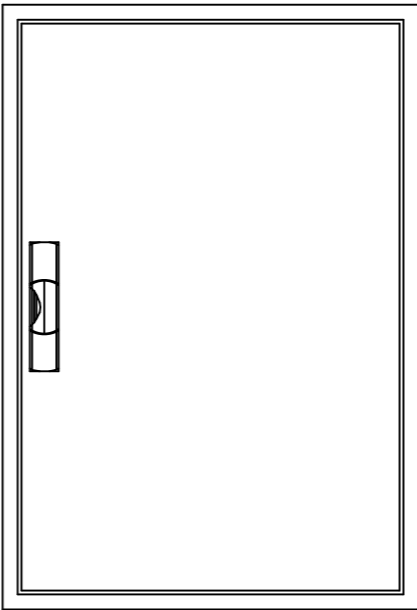
- Osprzęt elektroinstalacyjny renomowanych firm
- Ochrona od porażeń poprzez samoczynne wyl. zasilania
- Układ sieci TN-S
- Dobór zabezpieczeń i kabli należy zweryfikować na etapie wykonawstwa przy uwzględnieniu docelowych urządzeń na podstawie DTR producenta
- Symbolle wstawione są do schematów bez akcesoriów (napędów, blokad itp.).

LEGENDA OSPRZĘTU:



	- Wyłącznik nadprądowy/ Ogranicznik mocy		- Ogranicznik przepięć
	- Wyłącznik różnicowoprądowy		- Rozłącznik izolacyjny
	- Wyłącznik różnicowoprądowy z członem nadprądowym		- Rozłącznik izolacyjny z napędem bezpośrednim
	- Rozłącznik bezpiecznikowy		- Kontrolki faz
	- Rozłącznik mocy		- Dzwonek modułowy
	- Wyzwalacz wzrostowy		- Przelącznik faz

TP2

-U3 CA25V



Klasa izolacji: II  
Stopień ochrony: IP44  
Stopień ochrony: IK07  
Prąd znamionowy: 125 A  
Rodzaj: Natynkowa  
Ilość modułów: 120  
Szerokość: 550 mm  
Wysokość: 800 mm  
Głębokość: 160 mm

ZMIANY DO PROJEKTU TECHNICZNO-WYKONAWCZEGO			
	<b>MM PROJ-BUD MARCIN MŁODZIANKIEWICZ</b> 87-100 Toruń, ul. gen. Józefa Hallera 65A/3 NIP: 956-195-22-92, tel. 603-311-254, www.mmproj-bud.pl, E-MAIL: mlodzian1@poczta.onet.pl		<b>SKALA</b> -
	Inwestor: Lubuski Urząd Wojewódzki ul. Jagiellończyka 8 Gorzów Wlk.		<b>Nr rys.</b> <b>IES11</b>
<b>SCHEMAT ROZDZIELNICY TP2</b>			
OBIEKT: Budynek Lubuskiego Urzędu Wojewódzkiego ul. Okólna 2 w Gorzowie Wielkopolskim			
TEMAT: REMONT BUDYNKU PRZY UL. OKÓLNEJ 2 NA POTRZEBY ZAPASOWEJ LOKALIZACJI DYSPOZYTORNI MEDYCZNEJ ORAZ WOJEWÓDZKIEGO CENTRUM ZARZĄDZANIA KRYZYSOWEGO			
STADIUM:	PROJEKT TECHNICZNO-WYKONAWCZY		
BRANŻA:	ELEKTRYCZNA I TELETECHNICZNA	upr. bud.	podpis
ELEKTRYKA adaptacja	mgr inż. Maciej Bogucki spec. elektryczna	MAP/0029/PWBE/16	
ELEKTRYKA sprawdził	mgr inż. Ernest Ignatowicz spec. elektryczna		
ASYSTENT:			
DATA:	09.08.2022 r.		420X700